

MODEL C2® PLUS

Karmidła dla brojlerów



Rozwijajmy się wspólnie™

Przedstawiamy model dobrze znanego karmidła Chore-Time® z wydłużonymi żeberkami

Wydłużone żeberka stożka pomagają utrzymać odpowiedni poziom paszy

- » Wydłużone żeberka – umożliwiają utrzymanie wysokiego poziomu paszy w misie, w sytuacji gdy paszociąg leży na ściółce.
- » Stała wysokość wysypu paszy umożliwia utrzymanie stałego poziomu paszy, niezależnie od wysokości paszociągu lub poziomu ściółki.
- » Miska o wyjątkowym kształcie posiada płaski stożek na środku. Ułatwia on dystrybucję paszy zarówno przy użyciu okienek, jak i bezpośrednio spod stożka.
- » Wszystkie rodzaje misek do karmideł Chore-Time Model C2® Plus posiadają przedłużoną, pięcioletnią gwarancję (szczegółowe informacje znaleźć można w pełnych warunkach gwarancji).

Odpowiedni start już od pierwszego dnia tuczu

- » **Odpowiedni dla ptaków** 14-stanowiskowy grill umożliwia ptakom łatwy dostęp do paszy.
- » **Opcja niskiej misy** zmniejsza potrzebę zastosowania tac lub papieru, zmniejszając przy tym nakład pracy na początku produkcji.
- » **Opcjonalne zastosowanie okienek** pozwala na dokładne wypełnienie misy, co zachęca ptaki do pobierania paszy bez konieczności wchodzenia do karmidła.
- » **Wykonane w całości z tworzywa sztucznego** z ochroną UV, ze wzmocnioną strefą karmienia i stożka.



Łatwe do odczytania poziomu ustawień karmidła

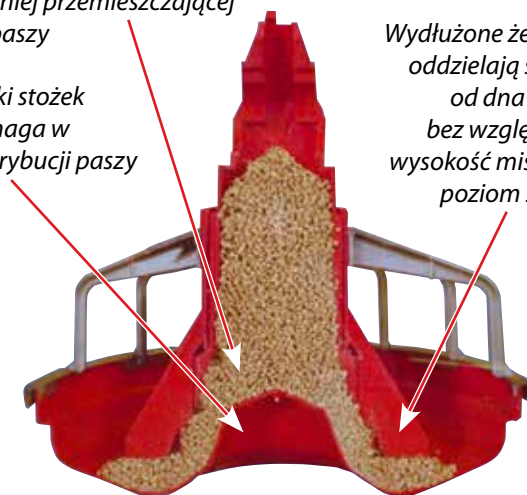


Można polegać na doświadczeniu, niezawodności, jakości pracy i poufności Chore-Time.

Więcej miejsca wewnątrz karmidła ułatwia przepływ trudniej przemieszczającej się paszy

Płytka stożek pomaga w dystrybucji paszy

Wydłużone żeberka oddzielają stożek od dna miski, bez względu na wysokość miski czy poziom ściółki










Karmidło Chore-Time Model C2® PLUS z wydłużonymi żeberkami

Stymuluje wzrost ptaków przy niskiej konwersji paszy

- » **Wydajne zużycie paszy** umożliwia dno miski Chore-Time w kształcie litery „V”, podwójny brzeg miski oraz żeberka zapobiegające zgrabianiu paszy.
- » **Wzmocniona część pobierania paszy** zapewnia większą wytrzymałość dna miski.
- » **Łatwe do odczytania poziomu ustawień karmienia** ułatwiają regulację dawki paszy w miarę wzrostu ptaków.



Charakterystyka karmidła MODEL C2® PLUS

			
	Wydłużone żeberko	Płytką misa	Standardowa misa
Kształt misy			
Głębokość miski	76 mm	64 mm	76 mm
Opcje okienek	Tylko z okienkami	Z okienkami lub bez okienek	
Wydłużone żeberka	Dłuższe o 13 mm	Dostępne	Niedostępne
Zalety poszczególnych modeli karmidła Chore-Time MODEL C2® PLUS	Stała wysokość paszy na dnie pomaga utrzymać przepływ paszy przez cały czas, bez względu na wysokość miski i poziom ściółki. Więcej miejsca wewnątrz ułatwia przepływ trudniej przemieszczającej się paszy.	Niższa misa ułatwia dostęp dla kurcząt i mniejszych ptaków.	Nadal dostępna w ofercie dla tych, którzy nie chcą rezygnować z tradycyjnego kształtu.

Pozostałe cechy karmideł

- » Jednostka zasilająca 1/3 lub 1/2 KM 348 obr./min.
- » Zasilanie 230 V 50/60 Hz jedno- lub trójfazowe.
- » Podwieszanie misek do mycia.
- » Opcjonalnie dostępna zdejmowana pokrywka i możliwość zamykania karmideł dla wszystkich modeli.

Karmidło Chore-Time MODEL C2® PLUS przedstawiony z opcjonalną zdejmowaną pokrywką.



Rozwijajmy się wspólnie™

www.choretime.com

Chore-Time jest oddziałem CTB, Inc.
A Berkshire Hathaway Company

Znajdź autoryzowanego, niezależnego dystrybutora
na stronie choretime.com/distributor

Chore-Time
Milford, Indiana USA
info@choretime.com

Chore-Time Europe Sp. z o.o.
Strykowo, Polska
info@choretime.pl

Chore-Time Europe B.V.
Panningen, Holandia
info@choretime.nl

Volito B.V.
Veenendaal, Holandia
ctgcs@choretime.com