

MODEL C2® PLUS Mastgeflügel-Tröge

Mit dem Extended Fin Modell des
bekannten Chore-Time® Original-Trogs



Gemeinsam wachsen™

Extended Fin Modell hilft die Futterzufuhr konstant zu halten

- » Längere Anti-Kratzflügel halten den Konus vom Boden der Futterschale ab – ermöglicht mehr Futter in der Schale, wenn die Fenster geschlossen sind mit der Schale auf dem Boden.
- » Festes Futterniveau an der Unterseite hilft die Futterzufuhr zu jeder Zeit konstant zu halten, unabhängig von der Schalenhöhe oder dem Einstreulevel.
- » Einzigartiges Schalenprofil mit einem flach geformten Konus in der Mitte der Futterschale. Diese geringe Erhebung innerhalb des oberen Futterkonus fördert die Futterverteilung, durch die Flutfenster und in die Futterschale.
- » Alle Chore-Time MODEL C2® Plus Schalentröge verfügen über eine erweiterte anteilige Chore-Time 5-Jahresgarantie. (Sehen Chore-Time's volle schriftliche Garantie für komplette Garantie Details.)

Ermöglicht Geflügel einen erfolgreichen Start ab dem ersten Tag

- » **Küken-freundlich** 14-Speichen-Grill Design ermöglicht den Tieren ein einfaches Verlassen der Schale.
- » **Flache Schalenoption** reduziert den Bedarf an Futter-Schalen und reduziert zusätzliche Arbeit beim Aufzuchtbeginn.
- » **Optionale Futterfenster** füllen die Schale hoch mit Futter, um Küken anzulocken.
- » **Komplette Kunststoffkonstruktion** mit UV-Schutz und gegen Abnutzung verstärkte Fress- und Konusbereiche.



Gut ablesbare
Futterfüllstand-
Einstellungen

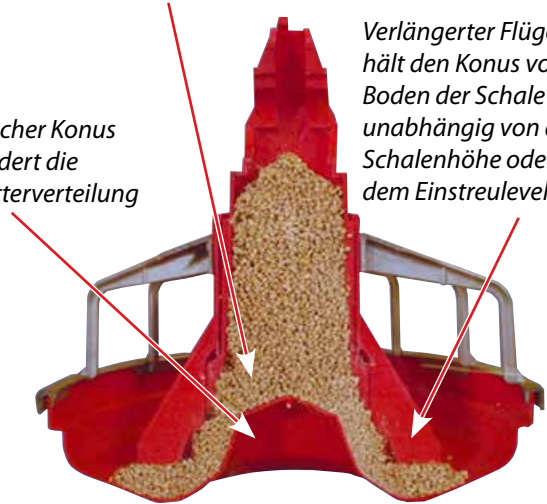


Mit Chore-Time sind Ihnen
Erfahrung, Zuverlässigkeit,
Leistung und Vertrauen gewiss.

Mehr Innenraum
verbessert den Durchfluss von
schwierig fließendem Futter

Flacher Konus
fördert die
Futterverteilung

Verlängerter Flügel
hält den Konus vom
Boden der Schale ab,
unabhängig von der
Schalenhöhe oder
dem Einstreulevel










Chore-Time MODEL C2® PLUS Extended Fin Trog

Unterstützt das Geflügelwachstum mit erstklassiger Futterverwertung

- » **Futter-sparende Funktionen** enthalten das v-förmige Chore-Time Schalenboden-Design, einen doppelten Schalenrand und Anti-Kratzflügel.
- » **Eine verstärkter Fressbereich** bietet eine höhere Festigkeit des Schalenbodens.
- » **Gut ablesbare Futterfüllstand-Einstellungen** vereinfachen die Einstellung des Futterniveaus während dem Geflügelwachstum.




MODEL C2® PLUS Trog-Spezifikationen

			
	Verlängerte Flügel	Flachen Schale	Original (Tiefe) Schale
Schalenform			
Schalentiefe	76 mm (3 inches)	64 mm (2-1/2 inches)	76 mm (3 inches)
Fenster-Optionen	nur Fenster	Fenster oder keine Fenster	
Verlängerte Flügel	13 mm (1/2-inch) länger	verfügbar	nicht verfügbar
Vorteile jedes Modells der Chore-Time MODEL C2® PLUS Tröge	Festes Futterniveau an der Unterseite hilft die Futterzufuhr zu jeder Zeit konstant zu halten, unabhängig von der Schalenhöhe oder dem Einstreuevel; mehr Innenraum verbessert den Durchfluss von schwierig fließendem Futter.	Niedrigere Schalenhöhe ermöglicht leichteren Zugang für Küken und kleinem Geflügel.	Noch erhältlich für diejenigen, die den Gebrauch dieses Modells gewöhnt sind.

Andere Trog-Funktionen

- 1/3 oder 1/2 PS 348-Drehzahl-Antriebseinheit.
- 230 Volt 50/60 Hz 1 oder 3-Phasenwechselstrom.
- Schalenaufhänger für die Reinigung.
- Abnehmbare Aufsatz-Option und Absperrschieber für alle Modelle erhältlich.

Chore-Time MODEL C2® PLUS Trog wird gezeigt mit abnehmbarer Aufsatz-Option.



Gemeinsam wachsen™

www.choretime.com

Chore-Time ist eine Abteilung von CTB, Inc.
Ein Unternehmen von Berkshire Hathaway

Finden Sie einen autorisierten unabhängigen Händler in Ihrer Nähe – unter choretime.com/distributor

Chore-Time
Milford, Indiana, USA
info@choretime.com

Chore-Time Europe B.V.
Panningen, Niederlande
info@choretime.nl

Chore-Time Europe Sp. z o.o.
Strykowo, Polen
info@choretime.pl

Volito B.V.
Veenendaal, Niederlande
ctgcs@choretime.com